



INSTALLAZIONE DELLE CASSEFORTI Viro MECCANICHE A CHIAVE

A seconda del modello la cassaforte può essere murata o applicata.

MODELLI CASASICURA

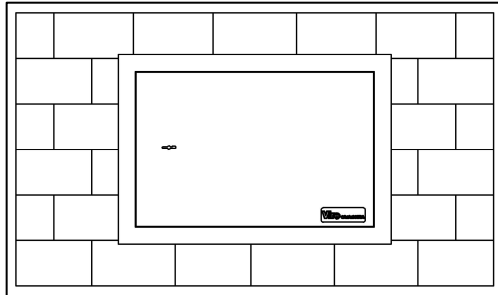


Fig. 1



ITA

MODELLI Privacy

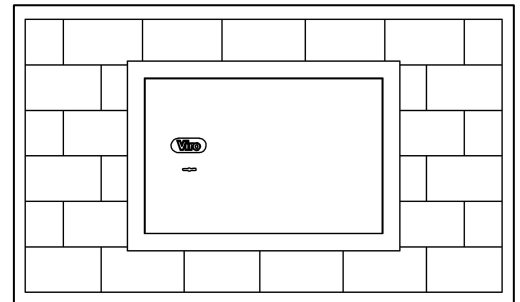


Fig. 1

Per il primo tipo di installazione occorre scegliere un luogo adatto, ovvero un muro non particolarmente umido e situato in un locale esente da fenomeni di condensa. Dopo avere verificato il funzionamento della cassaforte (aprendola e chiudendola con la chiave), per l'installazione è necessario:

1. Eseguire uno scasso nel muro che, per garantire un'efficace tenuta della cassaforte, deve avere le seguenti caratteristiche:
 - una profondità tale per cui il frontale della cassaforte sia a filo del muro (vedi fig. 1);
 - uno spazio libero di 5+10 cm. sui 4 lati per il riempimento con agglomerato cementizio.
 Eventuali vuoti all'interno del muro vanno riempiti con mattoni fino a realizzare una base d'appoggio stabile per la cassaforte. Inoltre, per ottenere una maggiore resistenza allo strappo, è consigliabile inserire dei tondini di acciaio nelle sporgenze poste sul retro.
2. Proteggere il frontale della cassaforte con una pellicola plastica fissata con nastro adesivo o materiale similare.
3. Posizionare la cassaforte all'interno dello scasso verificando che sia in piano e sia orientata in modo corretto, ovvero con le cerniere poste sulla destra rispetto a chi guarda (vedi fig. 1). **La cassaforte non deve mai essere capovolta: in tal caso Viro non risponde del perfetto funzionamento.**
4. Murare la cassaforte con cemento 425 miscelato a sabbia in dosaggio 400 kg/m³. N.B. : per aumentare ulteriormente la resistenza allo scasso, prima di murare la cassaforte è consigliabile avvolgerla con una rete elettrosaldata.
5. **Dopo l'installazione, per evitare la formazione di condensa all'interno della cassaforte, si consiglia di lasciare lo sportello aperto per un paio di giorni.**

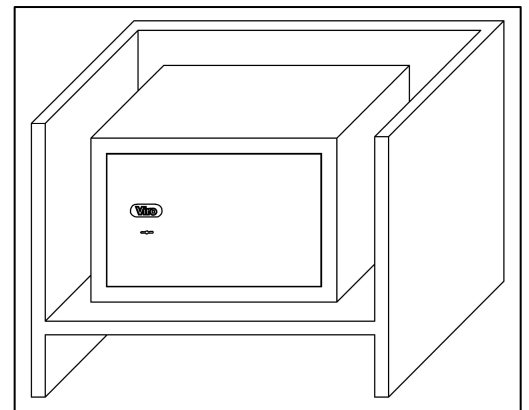


Fig. 2

ITA



I modelli da esterno possono essere applicati a muro utilizzando dei tasselli, fissati su un piano, per esempio all'interno di un mobile (vedi fig. 2) o murati utilizzando il kit di zanche (art. 4500.0758). **N.B. : per la muratura dei modelli da esterno occorre attenersi alle indicazioni relative alla installazione dei modelli da incasso.**

Condizioni e contenuto della garanzia

Tutti i prodotti Viro, essendo sottoposti ai più rigidi collaudi, assicurano la massima affidabilità. Viro S.p.A. si riserva il diritto di apportare modifiche e miglioramenti senza essere obbligata a modificare le casseforti/armadi prodotte in precedenza. Viro S.p.A. offre garanzia per il periodo previsto dalla legge vigente al momento dell'acquisto (Decreto Legislativo 02/02/02 n.24 attuativo della Direttiva 1099/44/CE). Previo esame tecnico della Casa o di un Centro Tecnico Autorizzato, Viro provvede riparando o sostituendo gratuitamente, tutte le parti componenti l'apparecchiatura che risultino difettose per vizio di materiale o di produzione. La garanzia copre la sostituzione franco Viro dei pezzi, se riconosciuti originariamente difettosi, ma non si estende alle spese di apertura delle casseforti/armadi né ai costi di rimozione e successiva nuova installazione del prodotto, né ad ogni altro danno o costo, anche se causalmente collegato o connesso ad un malfunzionamento del prodotto venduto. L'eventuale responsabilità patrimoniale della Viro non potrà andare oltre il limite massimo del prezzo di vendita del prodotto medesimo, anche nel caso in cui il danno - estendibile al contenuto della cassaforte - sia cagionato da effrazione, furto o scasso. La presente garanzia non copre quelle parti che dovessero risultare difettose a causa di negligenza o trascuratezza nell'utilizzo, mancata osservanza delle istruzioni d'uso e d'installazione o manutenzione, errata alimentazione, non idoneità dell'ambiente in cui la cassaforte/armadio è installata, riparazioni effettuate da personale non autorizzato, danni da trasporto o da circostanze non addebitabili a difetti di fabbricazione. La Viro S.p.A. inoltre non risponde di danni diretti o indiretti provocati a persone o cose da eventuali avarie della cassaforte/armadio se causati da negligenza, imprudenza, imperizia o dal mancato rispetto di quanto previsto nel libretto istruzioni d'installazione e uso. La garanzia decorre dalla data di acquisto purché comprovata da un documento probante (ricevuta fiscale, scontrino di cassa, fattura, bolla di accompagnamento o simili), indipendentemente dalla effettiva installazione del prodotto. In caso contrario la garanzia decorre dalla data di costruzione dell'apparecchiatura a cui si risale attraverso il numero di matricola. Nel caso di acquisto di modello di cassaforte/armadio dotato dei contatti esterni per l'apertura di emergenza e pertanto privo della serratura meccanica di emergenza, nel caso fosse impedita la normale apertura dello sportello per situazioni di blocco o malfunzionamento, anche se dovuto ad incuria o negligenza dell'utilizzatore o a tentativi di effrazione, si libera la Viro S.p.A. da ogni responsabilità per danni causati a cose o persone, anche se connessi o dipendenti al malfunzionamento, compresi i beni contenuti nella cassaforte, del tutto esonerando la Venditrice dalle spese e i costi per la apertura forzata delle casseforti/armadi, e da quelli di rimozione e successiva nuova installazione del prodotto e di ripristino dello stato dei luoghi.